


Rapport d'activité complémentaire

MÉDIATHÈQUE



1. Collections

a) Fonds courants

Le fonds courant correspond à l'ensemble des documents accessibles en prêt direct au public (livres, CD, DVD...) + la réserve. Les documents en prêt indirect – en magasins – ne sont pas comptabilisés.

	2016	2017	2018
Livres	55032	56328	57143
Livres anciens	112	112	112
Manuscrits	19	25	25
DVD	3619	3775	3759
CD	3339	3424	3563
Audio-livres	372	375	231
Cédéroms	168	168	166
Méthodes de langues	96	99	84
Abonnements revues, magazines, journaux	100	100	100

b) Fonds spécifiques

	Fonds 2016	Prêts 2016	Fonds 2017	Prêts 2017	Fonds 2018	Prêts 2018
ABF (Arbre Bois Forêt)	653	339	663	390	666	279
PEF (Pôle Emploi Formation)	930	460	884	251	908	249
Parentalité	385	381	419	335	461	299
Largevision (livres en gros caractères)	1 092	2007	1 152	2354	1177	2572

2. Acquisitions, dons, éliminations

a) Dépenses

	2016	2017	2018
Livres	12 622 €	27 018 €	26 416€
CD	875 €	1 407 €	2 379€
DVD	3 370 €	5 800 €	5 671€
Abonnements périodiques	8 315 €	7 547 €	8 954€
Total	25 182 €	41 772 €	43 420€

b) Quantité

	2016	2017	2018
Livres	1524	1 828	2 921
CD	57	92	152
DVD	97	163	152
Total	1699	2093	3228

c) Pilon

	2017	2018	pilon/fonds 2018
Livres	921	4527	7.9%
CD et CD ROM	7	37	1%
DVD/cassettes*	217	930	24.7%
Revue	6	369	2.6%
Méthodes de langues	15	3	3.6%
Total	1166	5866	7.4%

* L'essentiel du désherbage concerne le fonds cassettes, quasiment éliminé des collections.

d) Age médian des collections en salle

	Ussel 2017	Ussel 2018	Meymac 2017	Meymac 2018
100	1999	2000	2012	2012
200	1998	1999	2010	2010
300	2008	2007	2012	2012
400	2001	2000	2012	2012
500	2000	2000	2009	2007
600	2005	2005	2013	2012
700	2003	2002	2008	2007
800	1999	1998	2007	2008
900	2002	2002	2010	2009
Romans	2005	2005	2012	2012
Romans policiers	2006	2006	2013	2013
Large vision	NC	2004	NC	2013
Fonds local Romans	NC	2010	NC	2010
Fonds local Doc.	NC	2003	NC	2009
Albums	NC	2009	NC	2011
Livres Jeunesse (J)	2005	2009	2010	2011
Livres Enfants (E)	2001	2005	2009	2011
CD	2004	2005	2012	2012
DVD	NC	NC	NC	NC

e) Perdus

	2017	2018
Livres	62	11
CD et CD ROM	5	0
DVD	7	4
Revue	9	0
Cassettes	0	0
Méthodes de langues	0	0
Total	83	15

Parmi les livres perdus, la majorité sont des livres non rendus et traités en contentieux.

3. Emprunteurs

a) Par tranche d'âge

	2016		2017		2018	
	Inscrits	Actifs	Inscrits	Actifs	Inscrits	Actifs
De 0 à 14 ans	1452	718	1407	683	1416	660
De 15 à 24 ans	858	219	855	189	980	151
De 25 à 64 ans	1 310	555	1 264	528	1363	498
65 ans et plus	597	333	617	310	687	299
Non renseigné*	92	72	98	64	112	69
Total	4 309	1 897	4 241	1 774	4 524	1 677

*Essentiellement des collectivités

b) Par commune de résidence

Commune	Inscrits	Actifs	Nouveaux inscrits	Commune	Inscrits	Actifs	Nouveaux inscrits
TOTAL	4568	1682	319	MOYENNEVILLE	1	0	0
AIX	67	25	10	NEUVIC	20	6	5
ALLEYRAT	31	6	0	PALISSE	12	3	0
AMBRUGEAT	45	31	4	PARIS	1	0	0
BASSIGNAC LE HAUT	1	0	0	PERET BEL AIR	2	0	0
BELLECHASSAGNE	10	2	0	PEROLS SUR VEZERE	5	2	0
BORT LES ORGUES	12	8	4	PEYRELEVADE	18	10	3
BOURG LASTIC	2	0	0	POITIERS	1	0	0
BREST	1	1	0	ROCHE LE PEYROUX	10	4	0
BUGEAT	12	8	4	SAINT VICTOUR	3	3	0
CHAMPS SUR TARENTEINE	1	0	0	SARRAN	2	1	0
CHATEAUROUX	1	0	0	SARROUX	9	3	0
CHAVANAC	6	5	0	SAVENNES	3	2	1
CHAUVEROCHE	67	25	3	SERANDON	7	4	0
CHIRAC BELLEVUE	26	6	1	SORNAC	27	11	1
COMBRESSOL	98	40	7	SOURSAC	3	0	0
CONFOLENT PORT DIEU	1	1	0	ST AMAND TALLENDE	1	0	0
COUFFY SUR SARSONNE	10	3	0	ST ANGEL	132	37	5
COURTEIX	17	9	4	ST BONNET PRES BORT	20	6	1
DARNETS	4	2	2	ST ETIENNE AUX CLOS	38	7	1
DAVIGNAC	23	3	1	ST ETIENNE LA GENESTE	21	8	0

EGLETONS	5	1	1	ST EXUPERY	143	58	11
EYGURANDE	27	14	10	ST FREJOUX	71	34	5
FAUX LA MONTAGNE	1	0	0	ST GEORGES NIGREMONT	1	0	0
FELLETIN	1	0	0	ST GERMAIN LAVOLPS	9	5	0
FEYT	2	2	0	ST HILAIRE LUC	2	1	0
FLAYAT	3	0	0	ST JULIEN PRES BORT	8	2	0
GENTIOUX PIGEROLLES	1	0	0	ST MARTIAL LE VIEUX	4	1	0
GIAT	1	1	0	ST MERD LA BREUILLE	8	5	2
LA COURTINE	24	16	7	ST MERD LES OUSSINES	2	1	0
LA PORCHERIE	1	0	0	ST PANTALEON DE LAPLEAU	4	2	0
LAMAZIERE BASSE	8	7	1	ST PARDOUX LE NEUF	6	3	1
LAMAZIERE HAUTE	1	1	0	ST PARDOUX LE VIEUX	80	24	3
LANOBRE	1	0	0	ST REMY	39	8	0
LAPLEAU	3	0	0	ST SETIERS	33	13	1
LAROCHE PRES FEYT	2	0	0	ST SULPICE LES BOIS	20	10	0
LATRONCHE	2	1	0	ST VICTOUR	20	5	1
LE MAS D ARTIGE	10	3	2	ST YRIEIX LE DEJALAT	4	0	0
LIGINIAC	24	12	1	STE MARIE LAPANOUZE	12	5	0
LIGNAREIX	27	15	0	TARNAC	2	0	0
LIMOGES	1	0	0	THALAMY	7	7	2
MAINVILLIERS	64	24	6	TOURNEFEUILLE	1	0	0
MARGERIDES	11	7	1	TOY VIAM	1	0	0
MAUSSAC	64	24	6	TULLE	1	0	0
MERLINES	21	4	1	USSEL	2409	809	139
MESSEIX	4	1	0	VALIERGUES	39	16	1
MESTES	77	24	2	VEBRET	1	0	0
MEYMAC	514	242	58	VEYRIERES	5	2	1
MILLEVACHES	4	2	0	VIAM	1	1	0
MIRIBEL LES ECHELLES	1	0	0	VILLEFONTAINE	1	0	0
MONESTIER MERLINES	9	4	2	VRON	1	1	0

 Communes du territoire Haute-Corrèze Communauté

Répartition des emprunteurs inscrits par communes et taux de pénétration sur Haute-Corrèze Communauté

	Inscrits actifs	% sur le total des inscrits actifs MIHC	% sur population de la commune	% sur population HCC (33 652 hab ¹)
Total	1682	100		5%
Ussel	809	48.1%	7,9% (10 187hab.)	2.4%
Meymac	242	14.4%	9,3% (2 601hab.)	0.7%
Ussel + Meymac	1051	62.5%	8,2%	3.1%
HCC	1664	98.9%		4.9%
Hors HCC	18	1.1%		0.1%

¹ Données Insee 2018, [disponibles en cliquant ici](#).

c) Par bibliothèque

	2016		2017		2018	
	Actifs	Nouveaux inscrits	Actifs	Nouveaux inscrits	Actifs	Nouveaux inscrits
MEYMAC	361	101	338	58	334	69
USSEL	1544	266	1443	286	1348	250

d) Par type de collectivité

	Actifs 2016	Actifs 2017	Actifs 2018
IME, CAT, Médicosocial...	4	-	3
Collège	5	3	5
Ecole maternelle et primaire	46	35	42
Service de la petite enfance	2	2	2
Hôpital	2	3	2
Centre de loisirs et Périscolaire	6	8	8
Maison de retraite	2	2	0
Enseignement Supérieur	1	1	0
Etablissement culturel	2	2	2
Collectivités et syndicats ter	-	1	1
Total	88	57	66

4. Prêt

a) Prêt individuel par type de documents

	2016	2017	2018
Livres	47789	41074	42382
CD	4618	3359	3077
DVD	9072	7247	6633
Revue	6 757	5 799	5 868
Méthodes de langue	127	45	20
Total	68363	57524	57980

b) Emprunts individuels et collectivités

	2016	2017	2018	Répartition par secteurs	Evolution entre 2017 et 2018
Adulte	42049	35058	34212	58.53%	-2,4%
Jeunesse	26609	22746	24242	41.47%	+6,6%
Collectivité	5734	6116	6830	10.12%	+11,7%
Relais	4270	3737	2183	3.24%	-41.6%
Total	78662	67657	67467	100%	-0.3%

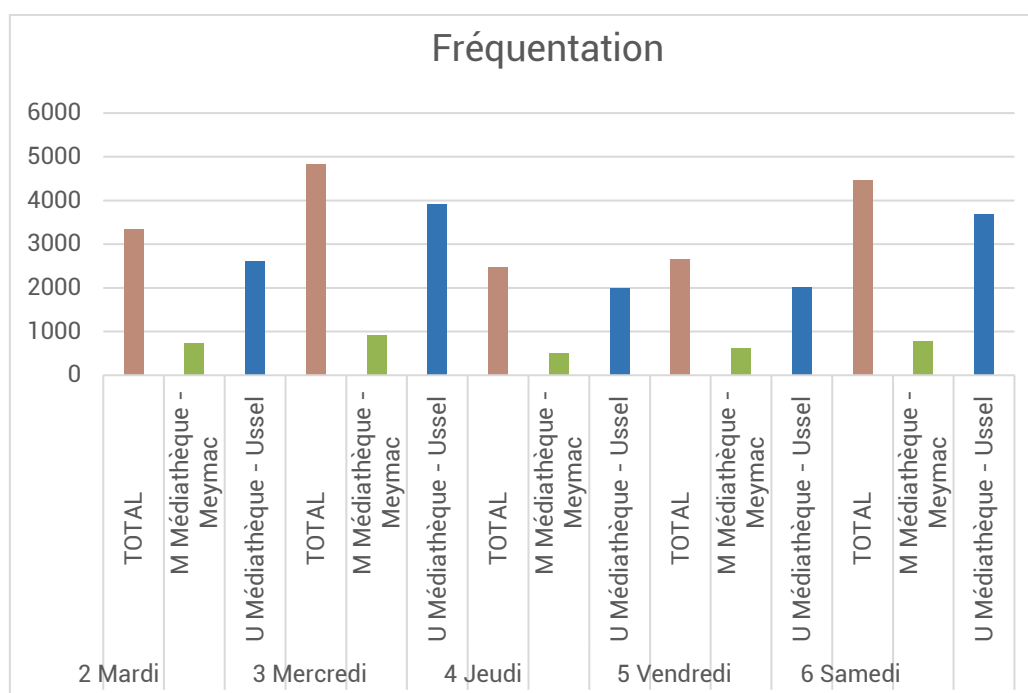
c) Réservations entre les sites d'Ussel et de Meymac

	2015	2016	2017
Demandés pour Ussel à Meymac	204	266	353
Demandés pour Meymac à Ussel	288	476	208

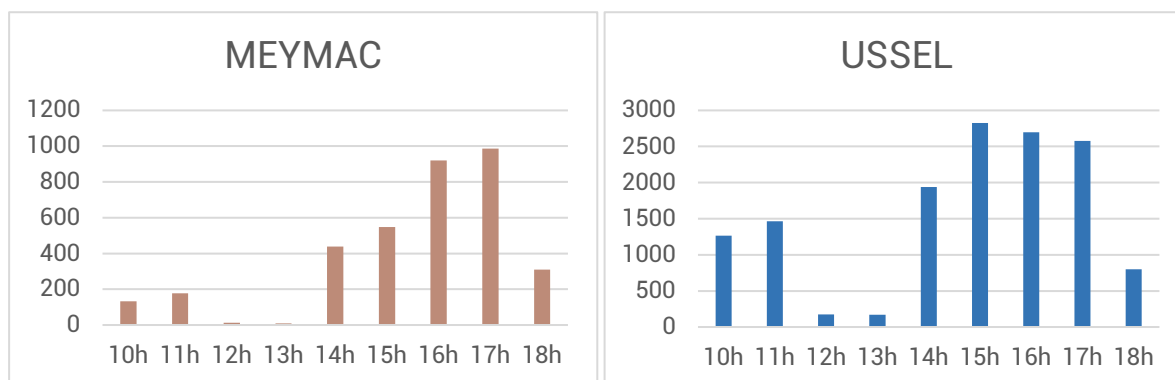
d) Fréquentations / utilisations annuelles

	2016	2017	2018
Sans emprunts	16 432	NC	
Consultation portail	23 779	NC	NC
Nombre de visites du site	NC	NC	6 379
Nombre de pages vues	NC	NC	61 717

e) Fréquentation hebdomadaire



f) Fréquentation horaire



5. Recettes

	2017	2018
Inscriptions	8 621 €	6 864 €
Multimédia	1 352 €	1 471 €
Total	9 973 €	8 335 €

a) Emprunts relais

	Exemplaires prêtés aux relais	Exemplaires prêtés par les relais	Emprunts /total livres prêtés
Chaveroye	1109	75	6.76%
Lignareix	541	63	11.6%
Maussac	773	46	5.95%
Saint-Rémy	737	138	18.7%
Total 2018	3160	322	10.2%
Total 2017	4232	539	12.7%

b) Visites de groupes

Nature des visites	2016		2017		2018	
	Site d'Ussel	Site de Meymac	Site d'Ussel	Site de Meymac	Site d'Ussel	Site de Meymac
Accueils de loisirs	65	-	NC	NC	46	0
Visites scolaires	29	37	NC	NC	37	30
RAPEI	NC	NC	NC	NC	7	4

Formations dispensées à la demande des groupes : 2 à Ussel

Prêts aux groupes	2017	2018
Livres	2 422	2 761
CD	43	34
Revue	54	82
Total	2 519	2 877

6. Animations

a) Budget des animations 2018

Animations bibliothèques*	234€	Achat de petites fournitures essentiellement
Animations récurrentes**	4 319€	600€ de subvention pour la Fête de la Science, soit une dépense réelle de 3719€

* Les animations bibliothèques sont celle réalisées par les bibliothécaires eux-mêmes, comme par exemple les ateliers créatifs.

** Les animations récurrentes sont généralement réalisées en partenariat, et concernent des événements nationaux ou locaux annuels comme par exemple Les Zinzins de lecture ou le Festival Coquelicontes.

b) Participation au festival Coquelicontes

Date et lieu	Spectacle	Nombre de participants	TOTAL
30/05/2018 à Ussel	Malika Verlaquet : <i>L'arbre qui parle</i>	Enfants : 35 Adultes : 15	50
02/06/18 à Meymac	Alain Vidal : <i>Comme un poisson dans l'eau</i>	Enfants : 9 Adultes : 12	21

c) Animations par les bibliothécaires

Nombre d'animations	Participants adultes	Participants enfants	Total des participants	Taux de remplissage moyen*
24 (dont 17 sur inscription)	102	203	305	77%

* Le taux de remplissage moyen est calculé à partir des animations sur inscriptions (nombre de participants / places disponibles), soit 17 ateliers.

d) Projections de Noël 2018

Nombre de projections	Participants adultes	Participants enfants	Total des participants
20	17	34	51

e) Spectacles de fin d'année

Date	Titres et thèmes	Nombre de participants
07/12/2018	Hubert Tremblay - Chansons du Québec	48
08/12/2018	Le bestiaire de Jules - Contes Amérindiens électro pop	38

f) Projection de cartes postales à La Courtine (dans le cadre de la saison culturelle Ressource(s))

85 personnes ont fait le déplacement.

g) Révi'zen (anciennement Mise en examen)

Inscriptions pour le pass Révi'zen : 40 élèves. 5 utilisateurs de tablettes.

h) Fête de la science

2 classes du collège soit 44 élèves + 2 autres classes financées par le collège soit 88 élèves au total.

i) Prix départemental de l'album jeunesse

450 élèves touchés sur l'année scolaire 2017-2018.

j) Expositions accueillies

10 expositions accueillies durant l'année 2018 à la médiathèque intercommunale de Haute-Corrèze Communauté.